

# NEWTEC PESADORA

## 4012B2

4000B2 SERIES (4009B2, **4012B2**, 4015B2)

ALTA  
CAPACIDAD  
& PEQUEÑA  
HUELLA DE PIE

TAMBIÉN DISPONIBLE  
PARA ZANAHORIAS



## Alta velocidad y precisión de pesaje

### Ventajas

- Alta precisión de pesaje: obsequio típico: menos del 0,2%
- Alta velocidad: hasta 60 porciones / min. a 2 kg.
- Sistema flexible para manipular verduras y frutas grandes y pequeñas
- Manejo cuidadoso del producto con baja altura de caída
- Opción: Newtec WebServices para servicio remoto, recopilación y análisis de datos
- Opción: Newtec MachineLink para un fácil control de más máquinas Newtec desde una sola pantalla táctil

### Aplicación

Verduras y frutas lavadas como:

- Patatas • Zanahorias (modelo G) • Cebollas • Pimientos • Cítricos • Aguacates
- Coles de Bruselas • Ajo • Productos similares



SERVICIOS WEB DISPONIBLES  
PARA SERVICIO REMOTO

# WEIGHING MACHINE 4012B2 (PESADORA)

**NEWTEC**


## TUS VENTAJAS

- Construcción robusta de acero inoxidable
- No se requieren herramientas para el desmontaje y montaje de bandejas de pesaje
- Fácil acceso para limpieza y servicio.
- Pequeña huella de pie
- Bajo costo de propiedad


**SOLUCIÓN  
PARA ZANAHORIAS  
(G-MODEL)**

## OPCIÓN

- Modelo 4012B2G para zanahorias
- Con una característica única para una alineación y distribución óptimas de las zanahorias.



Divisor de zanahorias



Cabezales de pesaje desmontables

## NEWTEC SOFTWARE

- Interfaz de usuario intuitiva
- Informativo y actualizable
- Misma interfaz de usuario en todas las máquinas de pesaje y envasado de Newtec



## MÁQUINA DE PESAJE CON 12 CANALES

**Velocidad / Capacidad** Hasta 60 porciones / min. a 2 kg.

**Tamaños de las porciones** 0.5 - 2,5 kg.  
(dependiendo del producto)

**Peso del Grosor de cabeza** 3 L.  
**Peso de Ancho de cabeza** 130 mm.

**Material** Según las reglas de la UE / FDA sobre materiales en contacto con alimentos

**Clase de Protección** IP54

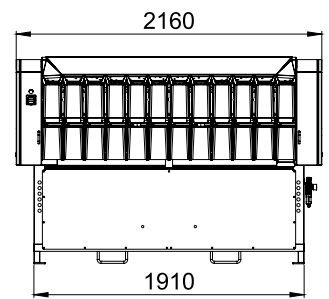
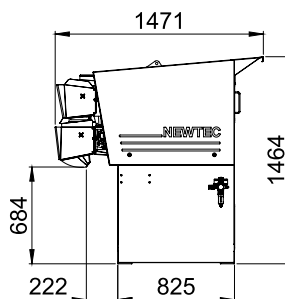
### Requisito de aire

**Conexión** 3/8"  
**Min. presión** 6 bar (0.6 Mpa)  
**Consumo** 80 NL/min.

**Requisito electrico** 3 x 220 VAC or 3x400 VAC (N)  
PE 50/60 Hz 3-6kW

**Ambiente** 5°C - 40 °C

**Peso** 700 kg.  
(excl. sistema de recogida de porciones)



### CAPACIDAD PORCIÓN / MIN. HASTA:

0.5 kg.	60
1 kg.	60
2.5 kg.	60
5 kg.	45

